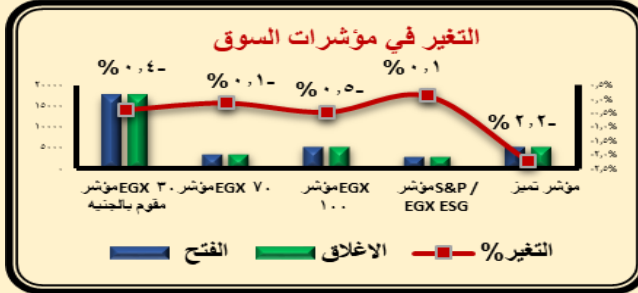
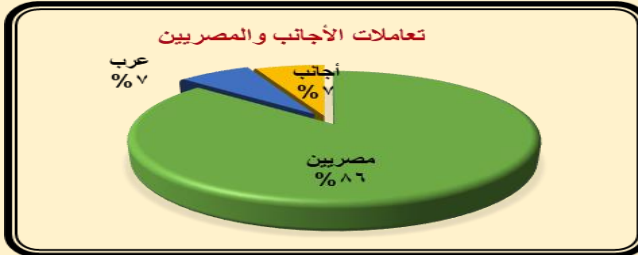


مؤشرات البورصة المصرية

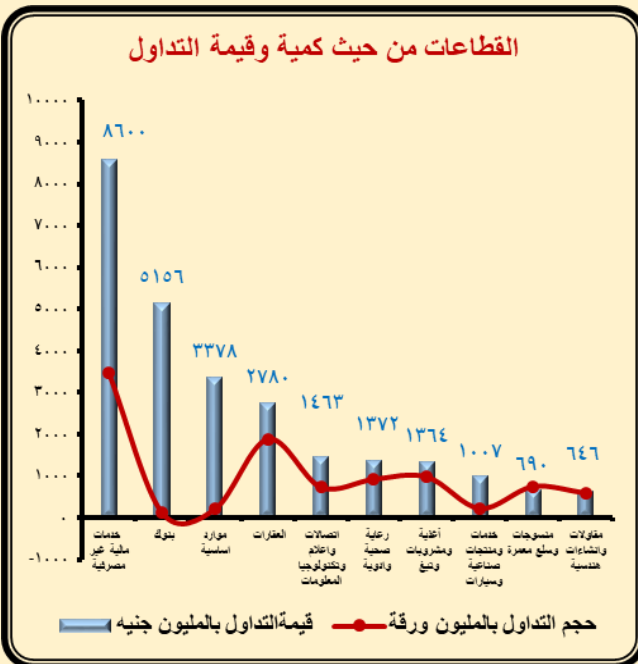
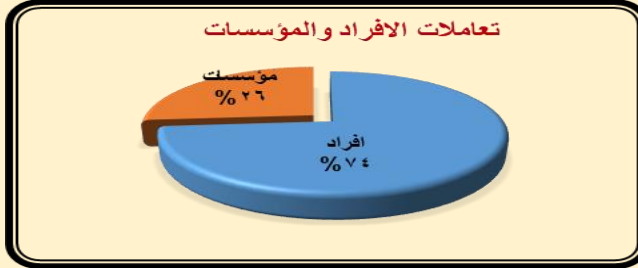
عدد رقم (٢٢) تحليل فني خلال الفترة من ٢٠٢٣/٧/١ حتى ٢٠٢٣/٧/٣١



المؤشر بالجنيه	الافتتاح	الاجلأق	التغير %
EGX 30	17665,29	17595,92	-0.4%
EGX 70	3535,71	3530,92	-0.1%
EGX 100	5242,31	5217,86	-0.5%



الشهر السابق	الشهر الحالي	اجماليات السوق
1162,1	1190,6	رأس المال السوقي "داخل المقصورة" بالمليار جنيه
69,2	40,7	قيمة التداول بالمليار جنيه
20961	13390	كمية التداول بالمليون ورقة
1527	1184	عدد العمليات بالآلاف عملية
		فئات المستثمرين وتعاملاتهم
1246,8	516,9	المصريين (ص.شراء) بالمليون جنيه
467,6	36,8	العرب (صافي بيع) بالمليون جنيه
779,2	480,1	الأجانب (صافي بيع) بالمليون جنيه



السهم	كمية التداول بالمليون ورقة	سعر الاجلأق بالجنيه
مدينة نصر للإسكان والتعمير	103,271	3,42
سيدي كرير للبتروكيماويات	23,050	22,70
المصرية لخدمات النقل والتجارة (إيجترانس)	20,017	2,50
مصرف أبو ظبي الإسلامي-مصر	8,205	24,40
أي فاينانس للاستثمارات المالية والرقمية	6,760	17,98
المصرية لمدينة الإنتاج الاعلامي	5,258	10,31
الدلتا للسكر	3,049	37,99
البنك المصري لتنمية الصادرات	1,945	11,99
مصر للاسمنت قنا	1,900	18,31
المالية والصناعية المصرية (EFIC)	0,776	45,00
مصر بني سويف للاسمنت	0,090	27,00
شركة عز الدخيلة للصلب	0,055	1199,5
المصرية للأقماع الصناعية " نايل سات"	0,018	6,24*